


Válvulas de comando manual sandwich KV 20 - 150 lts/min

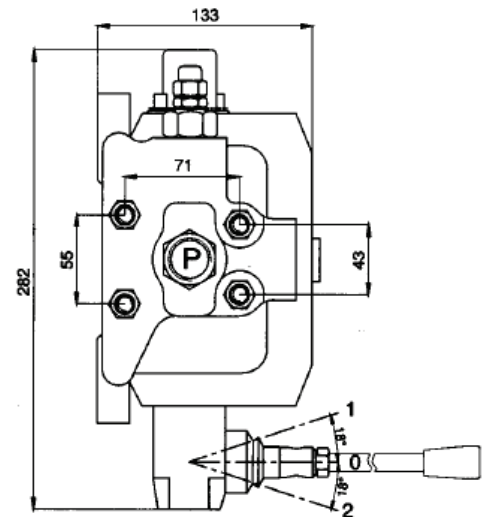
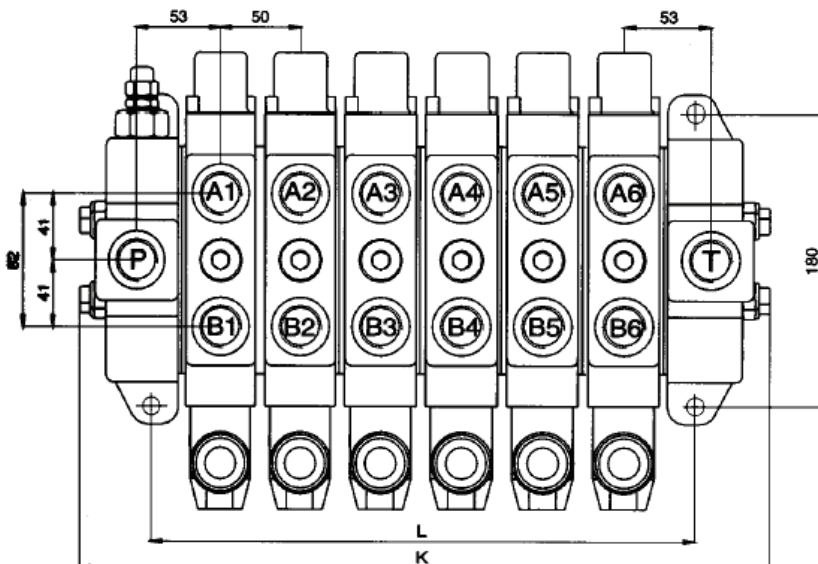


Características Standard:

- Circuito paralelo.
- Reguladora de pressão ajustável.
- Corpo alto com válvula de retenção.
- Simples e duplo efeito.

Características Opcionais:

- Circuitos serie e tandem.
- Variedade de carretéis.
- Centro fechado.
- Conexão de pressão a seguir.
- Válvulas auxiliares.



Especificaciones Técnicas:

- Quantidade de corpos: 1 a 11
- Vazão nominal: 150 lts/min
- Pressão máx. de trabalho: 320 bar
- Pressão máx. de retorno: 30 bar
- Torque para fixação: 30 Nm

TIPO	L (mm)	K (mm)	Peso (kg)
KV20/1	88	180	14,9
KV20/2	137	229	21,44
KV20/3	186	278	30,2
KV20/4	235	327	37,9
KV20/5	284	376	45,6
KV20/6	333	425	53,3
KV20/7	328	474	58
KV20/8	431	523	65,7
KV20/9	480	572	73,4

Temperatura do óleo: 50°C
Viscosidade do óleo: 32 cSt

